



欣雄天然氣股份有限公司 112年度法人說明會

免責聲明

- ▶ 本資料可能包含對於未來展望表述，該類表述是對現況的預期，同時受限於已知或未知風險或不確定的影響。因此實際結果將可能明顯不同於表述內容。
- ▶ 除法令要求外，公司並無義務因應新資訊的產生或未來事件的發生主動更新對未來展望的表述。



簡報大綱

CHAPTER

1

公司概況

CHAPTER

2

產業概況

CHAPTER

3

財務概況

CHAPTER

4

未來展望



公司概況





公司簡介

TIMELINE

75年4月16日

1

設立日期

2

開始供氣

76年8月25日

86年2月14日

3

股票上櫃



實收資本額

25億3仟萬餘元



員工人數

130人



主要營業項目



以導管
供應天然氣



天然氣管線裝設



太陽光電發電



組織架構

欣雄天然氣
股份有限公司

100%

雄緯投資
股份有限公司
(資本額8億元)

100%

開泰
股份有限公司
(資本額1億元)

100%

欣雄建設實業
股份有限公司
(資本額6億9仟元)



子公司營業項目

公司	設立(取得)年月	主要營業項目
雄緯投資公司	107年10月	轉投資控股
開泰公司	108年07月	太陽光電發電
欣雄建設公司	109年05月	不動產開發



營業區域



營業區域為原高雄縣轄區內包含：
鳳山、大寮、仁武、林園、鳥松、
大社、燕巢、大樹、旗山、岡山、
橋頭、永安、阿蓮、田寮、美濃、
內門等16個鄉鎮市。



另供應十大工業區，包含：
臨海工業園區、林園工業園區、
大發工業園區、萬大工業園區、
鳳山工業園區、仁大工業園區、
永安工業園區、本洲工業園區、
路竹科學園區、和發產業園區。



榮獲事蹟



ISO9001:2015國際品質認證



人才發展品質管理系統TTQS 銅牌獎



櫃買中心金桂獎資深掛牌獎項



財政部選拔績優營業人



天下雜誌2022年2000大企業排名215名



2022年TOP5000台灣5000大企業混合排名649名



榮獲事蹟



連續10年同業排名第1



2013-2022年



台灣地區企業排名
TOP 2000

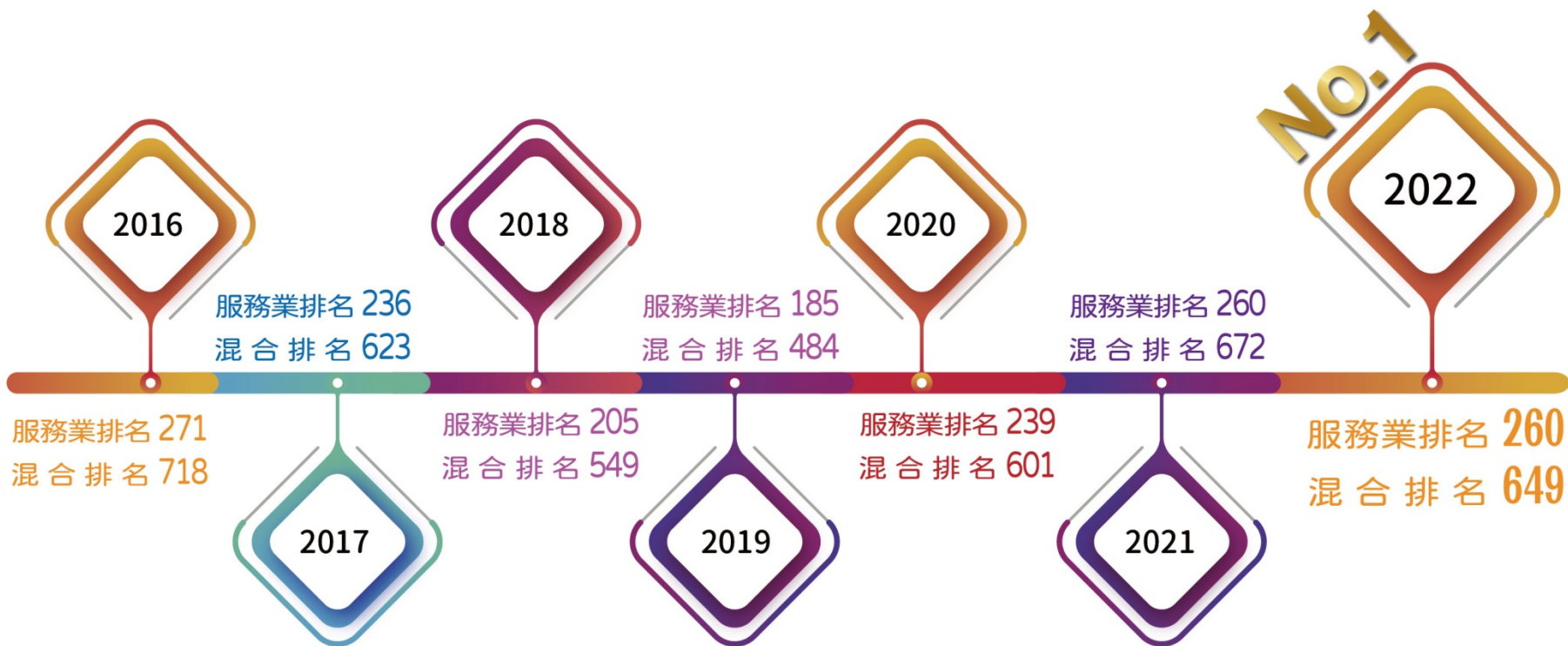


榮獲事蹟



連續9年 同業排名第1

2014-2022年



台灣地區企業排名
TOP 5000



完成發行2022年 永續報告書





產業概況

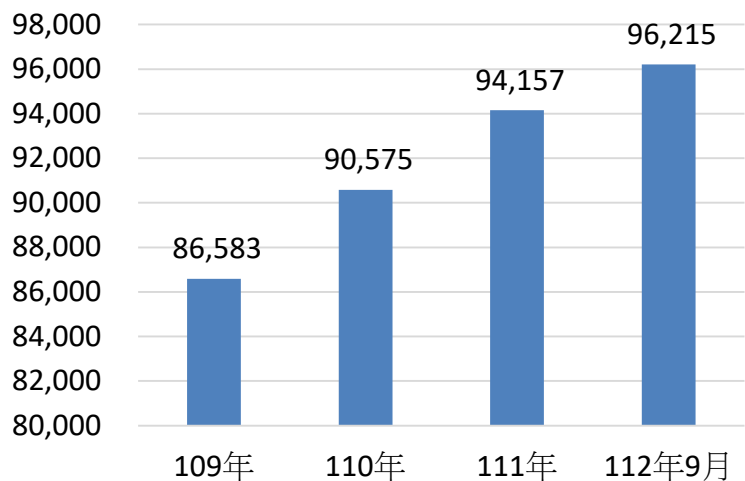




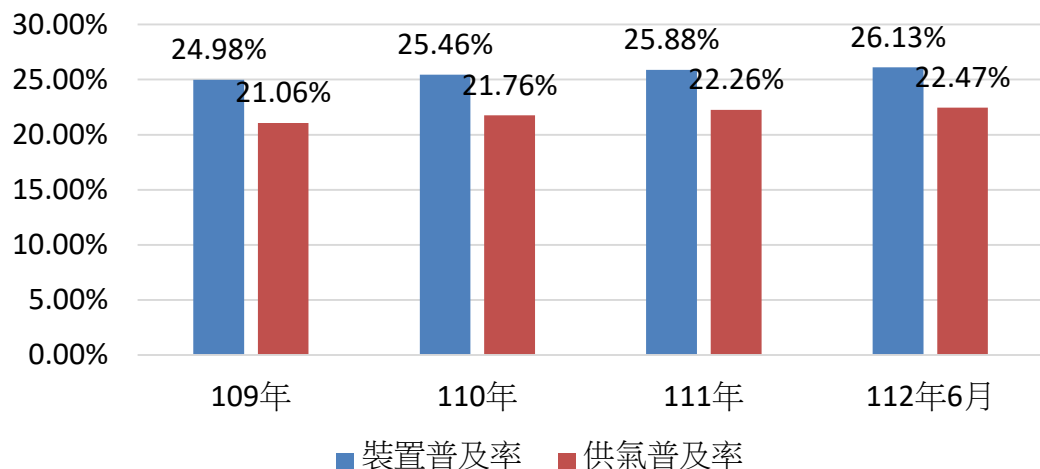
供氣用戶數及普及率

項目	109年	110年	111年	112年Q3
用戶數	86,583戶	90,575戶	94,157戶	96,215戶
裝置普及率	24.98 %	25.46 %	25.88 %	26.13 %
供氣普及率	21.06 %	21.76 %	22.26 %	22.47 %

用戶數



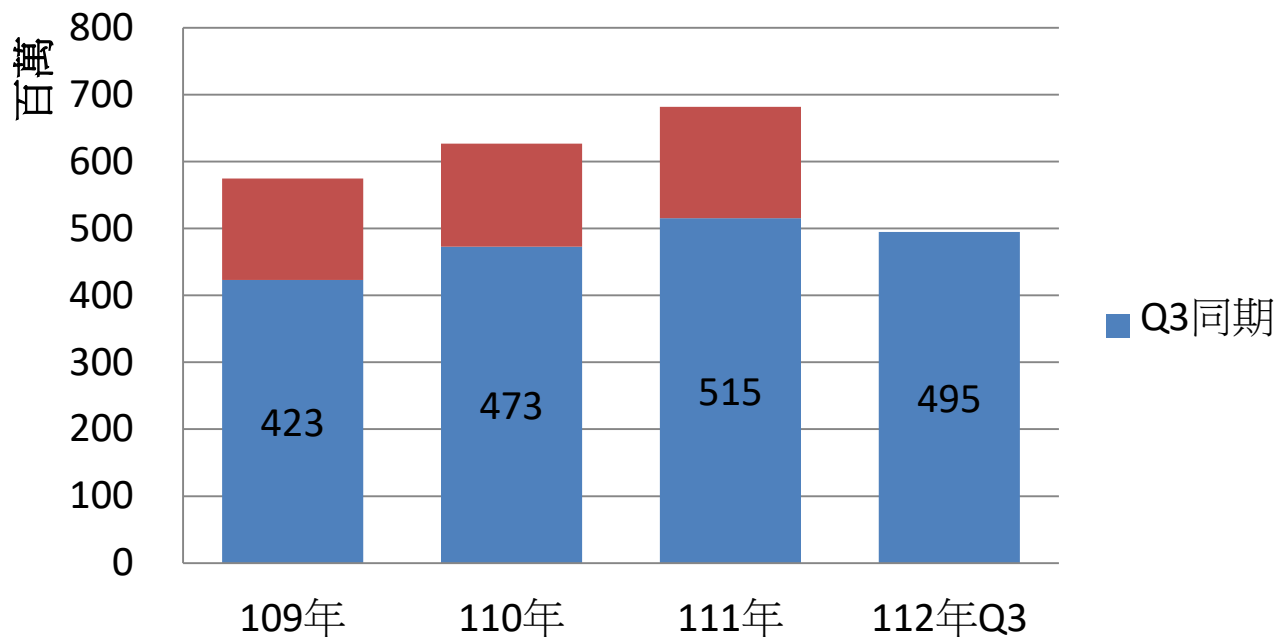
普及率





年度售氣量

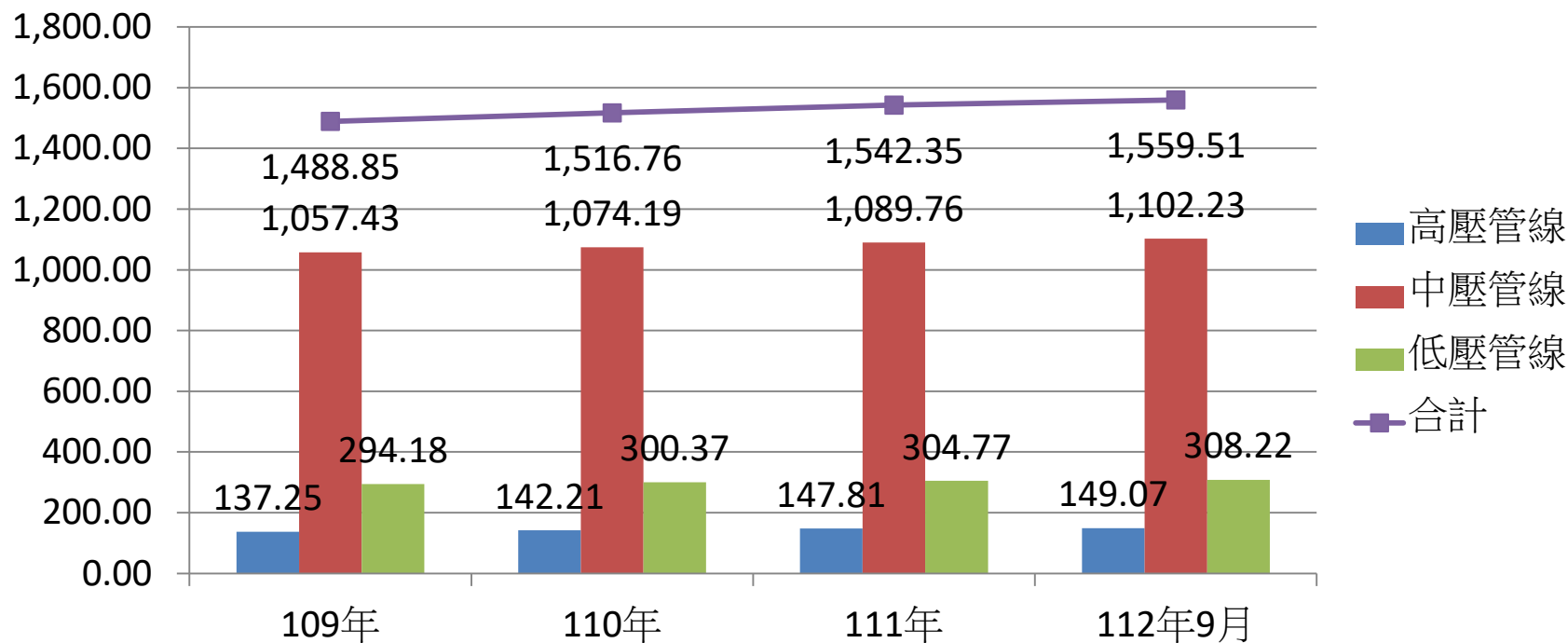
項目	109年	110年	111年	112年Q3
工商戶	565,606,310	617,498,417	671,243,120	486,415,549
一般戶	8,925,225	9,400,402	10,578,628	8,353,863
合計	574,531,535	626,898,819	681,821,748	494,769,412





管線佈建長度統計

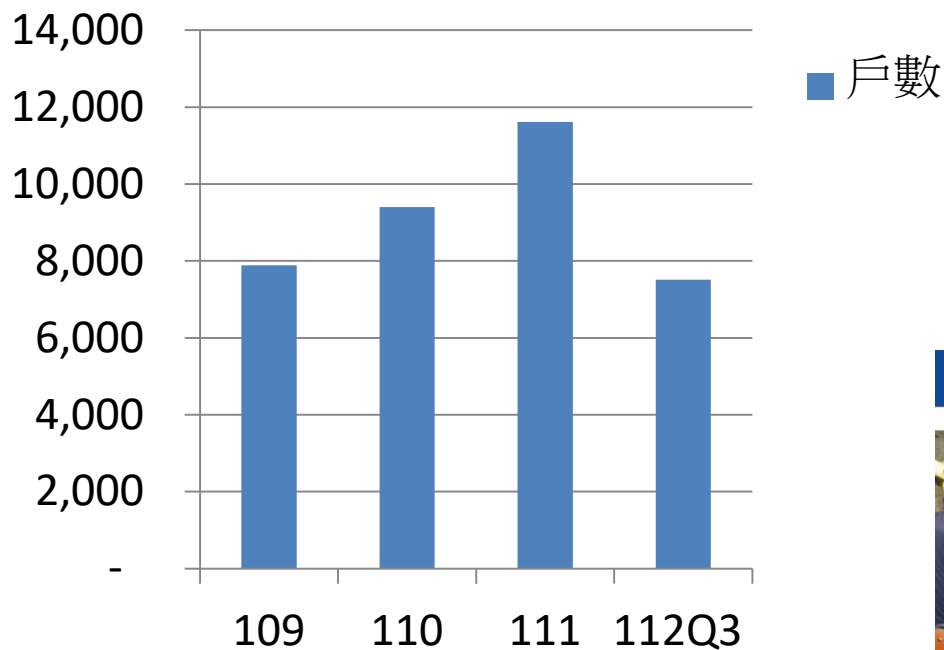
年度	109年	110年	111年	112Q3
長度(km)	1,488.85	1,516.76	1,542.35	1,559.51





微電腦表推廣掛表數

年度	109	110	111	112Q3
戶數	7,889戶	9,402戶	11,618戶	7,514戶



微電腦瓦斯表

穩定、提升好生活

三大安全 遮斷功能




漏氣 ✓

超時 ✓

地震 ✓

微電腦瓦斯表安全遮斷功能

- 超過最大流量安全遮斷
- 超時使用安全遮斷
- 5級以上地震安全遮斷



技術提升





供氣安全管理

- 區域整壓站：均設置過濾器、超壓跳脫設備





供氣安全管理

- 各用戶端均設置超壓遮斷系統





安全設備監控

◆ 遠端監視系統：

隨時監控「壓力、差壓、火焰、漏氣、地震、UPS」六大數據，如有異常可立即掌握，提升供氣安全。

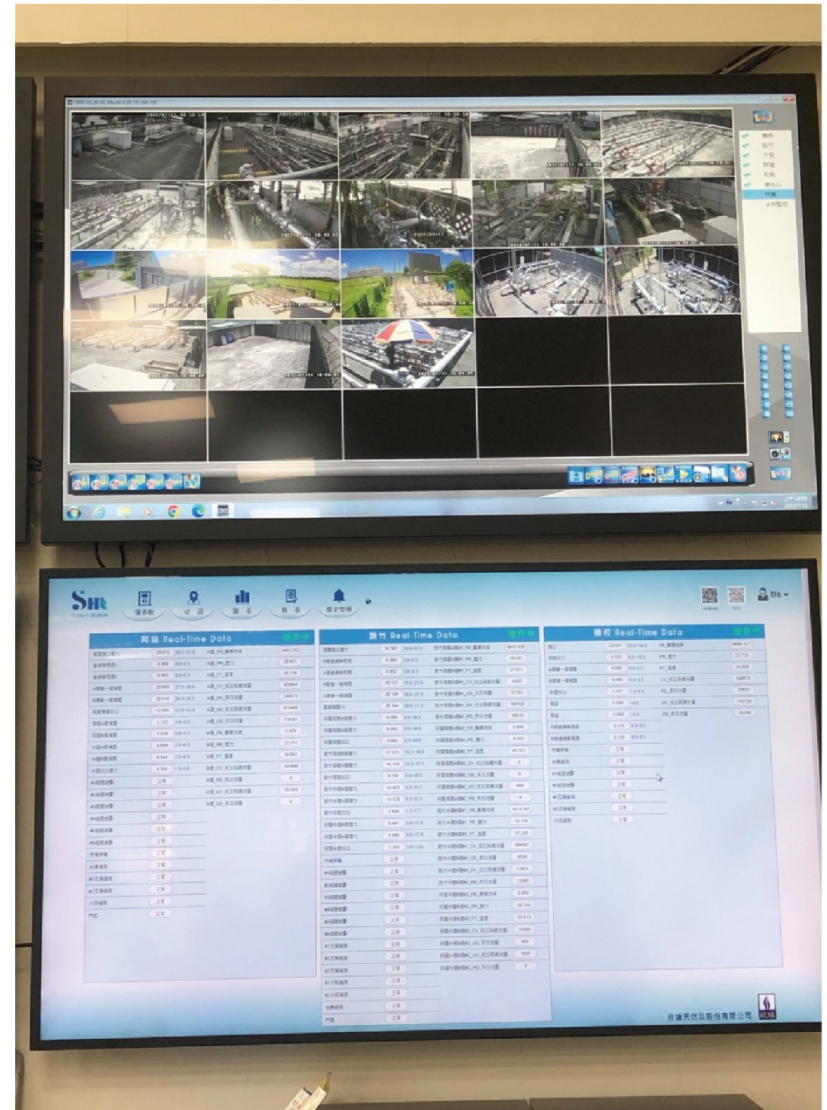
◆ 建立行動圖資管理系統：

於任何配置網路之行動裝置查詢管線及開關位置。

◆ 每日巡查管線及設備安全

◆ 用戶端安全檢查：

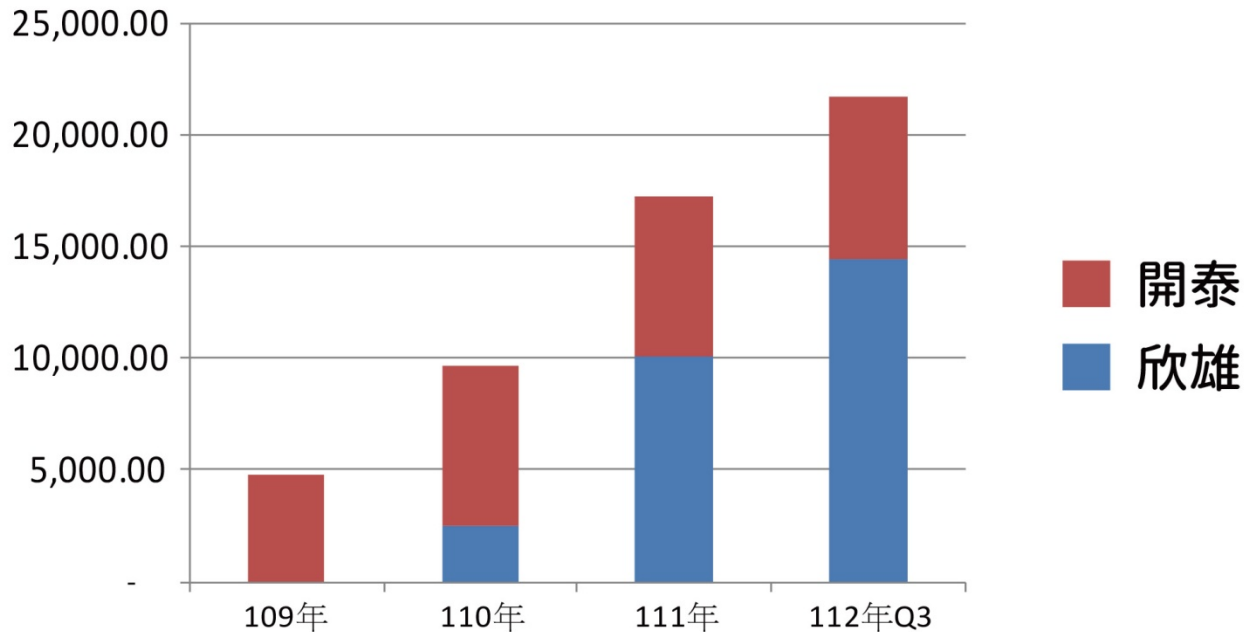
用戶表內管線每2年免費安全檢查。





併聯容量 (KW)

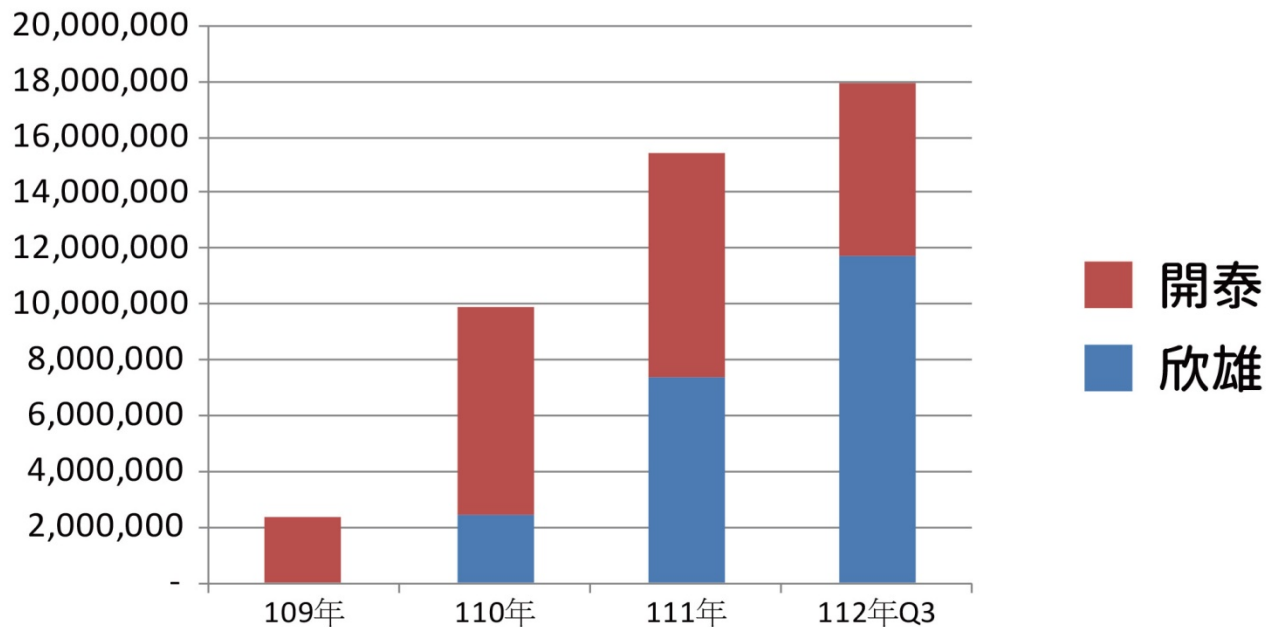
項目	109年	110年	111年	112年Q3
欣雄	-	2,463.06	10,044.35	14,481.50
開泰	4,810.91	7,203.59	7,203.59	7,203.59
合計	4,810.91	9,666.65	17,247.94	21,685.09





售電度數 (kWh)

項目	109年	110年	111年	112年Q3
欣雄	-	2,395,768	7,364,170	11,759,821
開泰	2,343,124	7,479,178	8,066,543	6,194,234
合計	2,343,124	9,874,946	15,430,713	17,954,057





建設推案執行情況

建 案	地 點	總 銷 (億 元)	完 工 年 度
敦 品 III	台南南區	6.75	113年
時 代 至 上	台南永康區	14	115年



財務業務概況





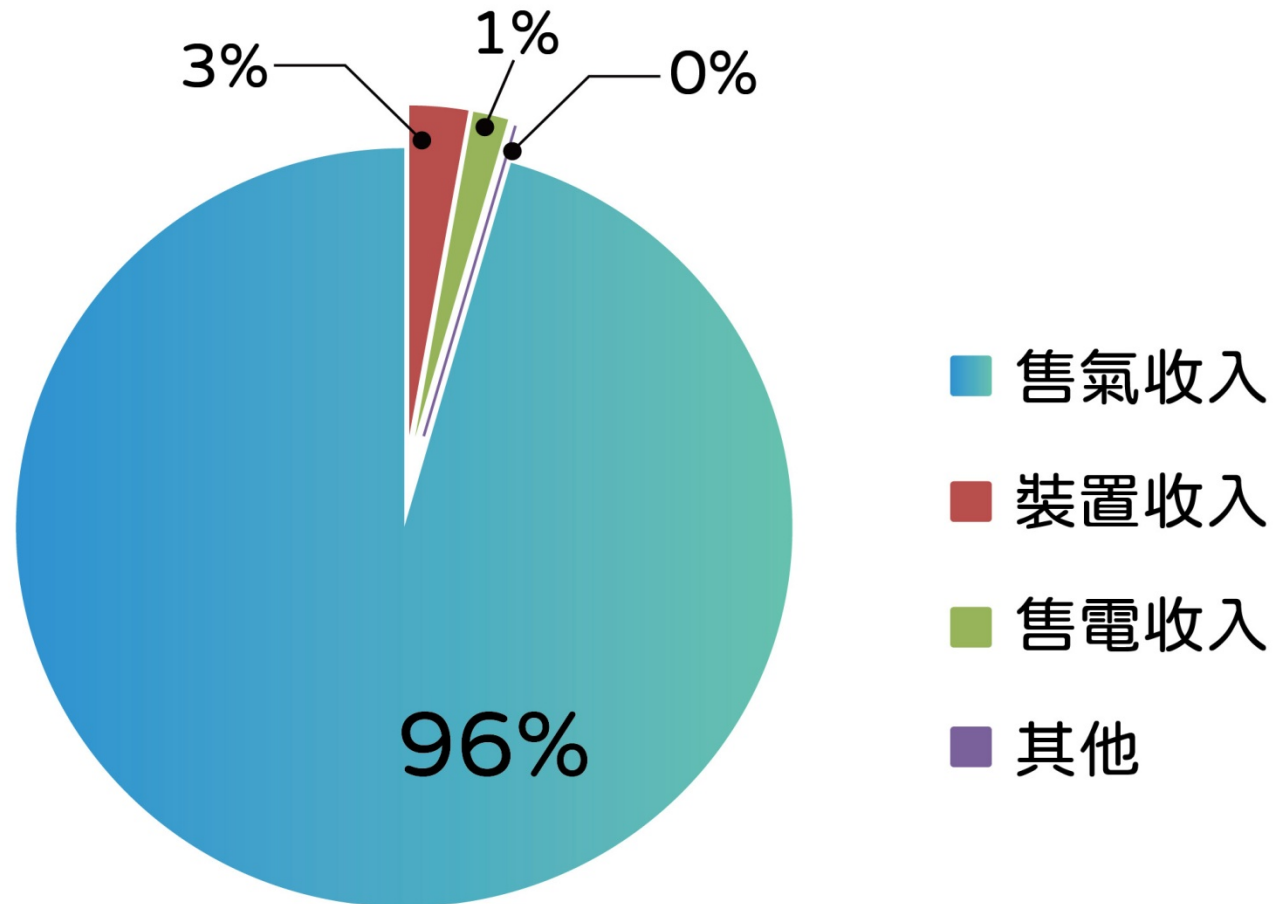
合併損益表

單位:仟元

項 目	109年	110年	111年	112年Q3
營業收入	\$6,334,686	\$6,493,855	\$7,220,154	\$5,230,191
營業成本	-5,724,383	-5,727,340	-6,389,521	-4,630,933
營業毛利	\$610,303	\$765,515	\$830,633	\$599,258
營業費用	-143,765	-156,427	-166,942	-152,766
營業利益	\$466,538	\$609,088	\$663,691	\$446,492
營業外收支	12,007	-1,843	-2,210	-8,396
稅前淨利	478,545	607,245	661,481	438,096
所得稅費用	-93,088	-123,597	-131,223	-89,396
本期淨利	385,457	483,648	530,258	348,700

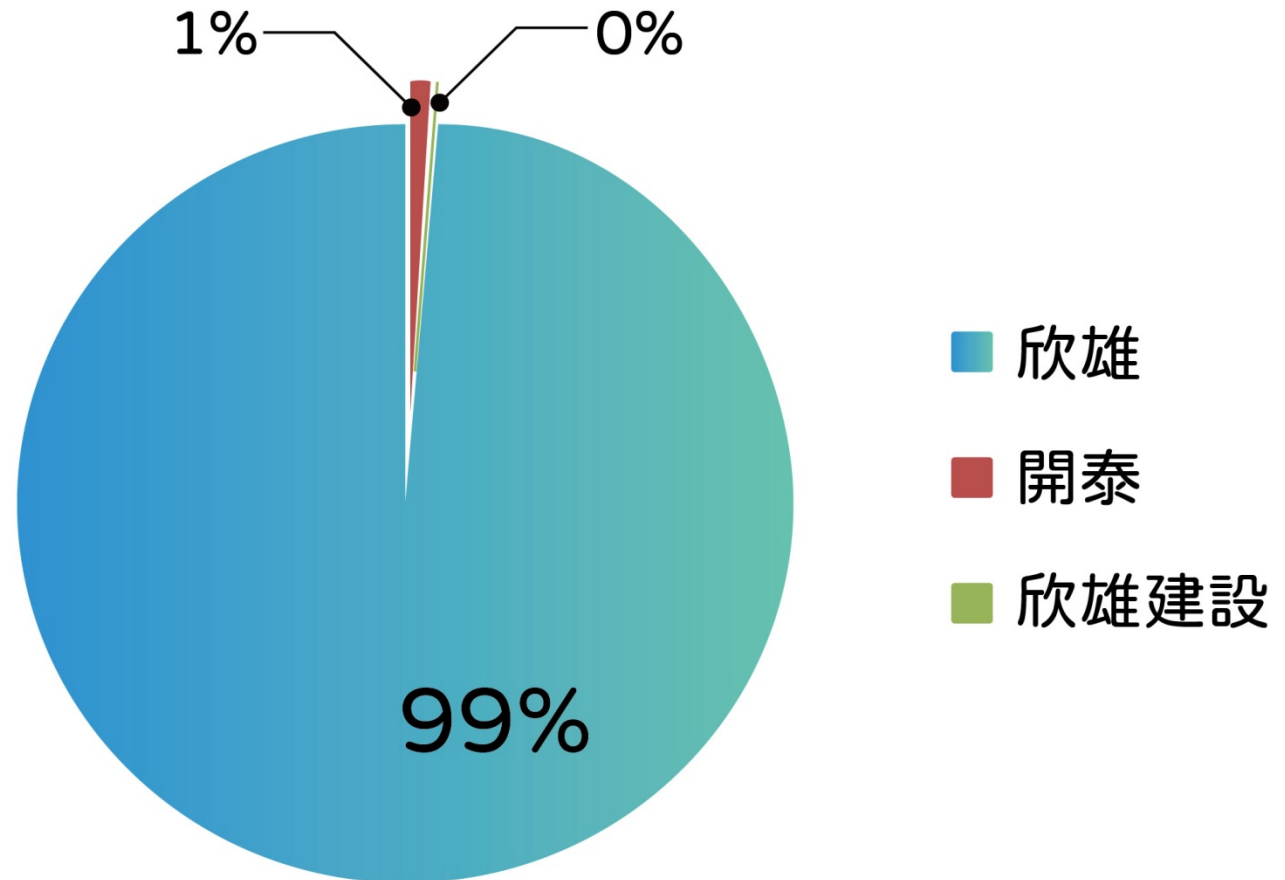


營業收入組成類別





營業收入來源公司

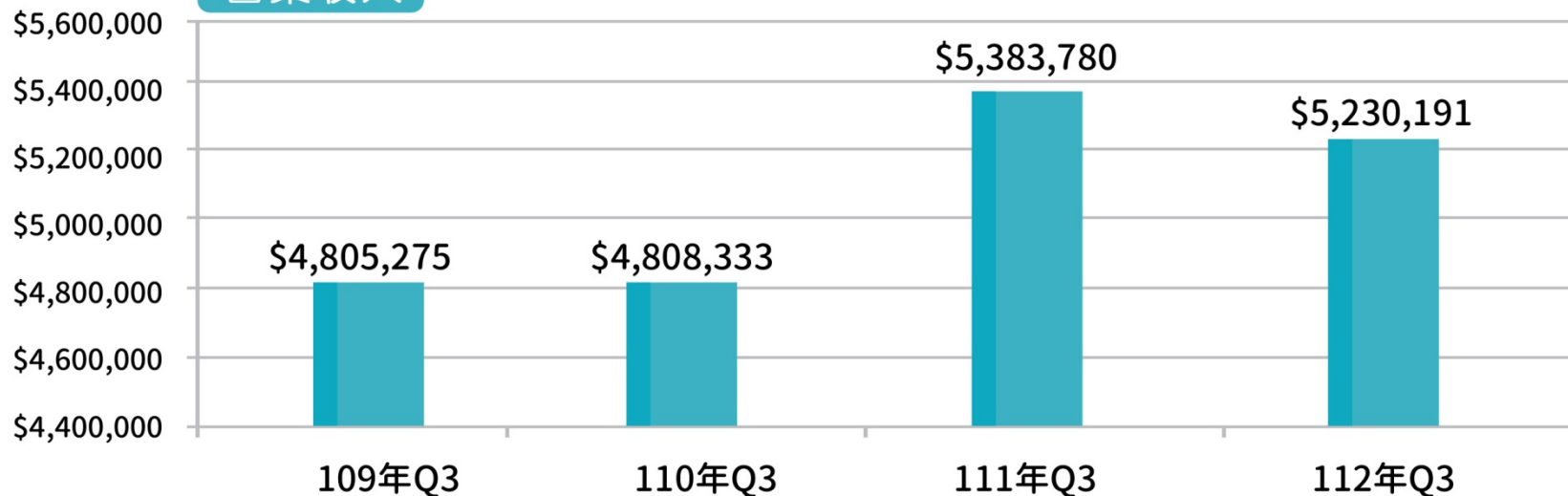




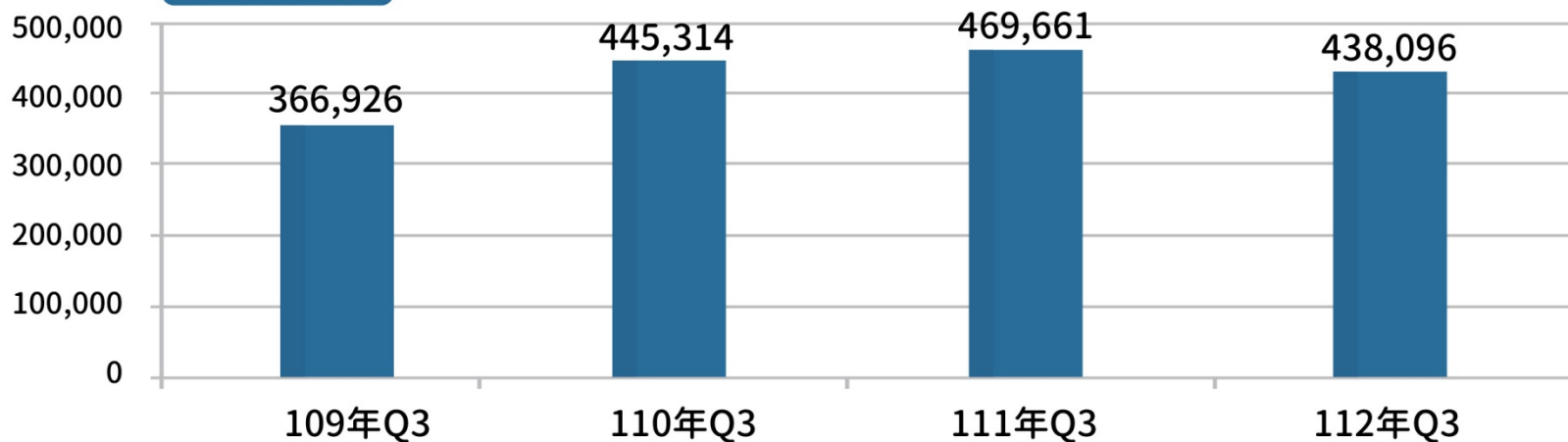
同期營收及稅前淨利

單位:仟元

營業收入



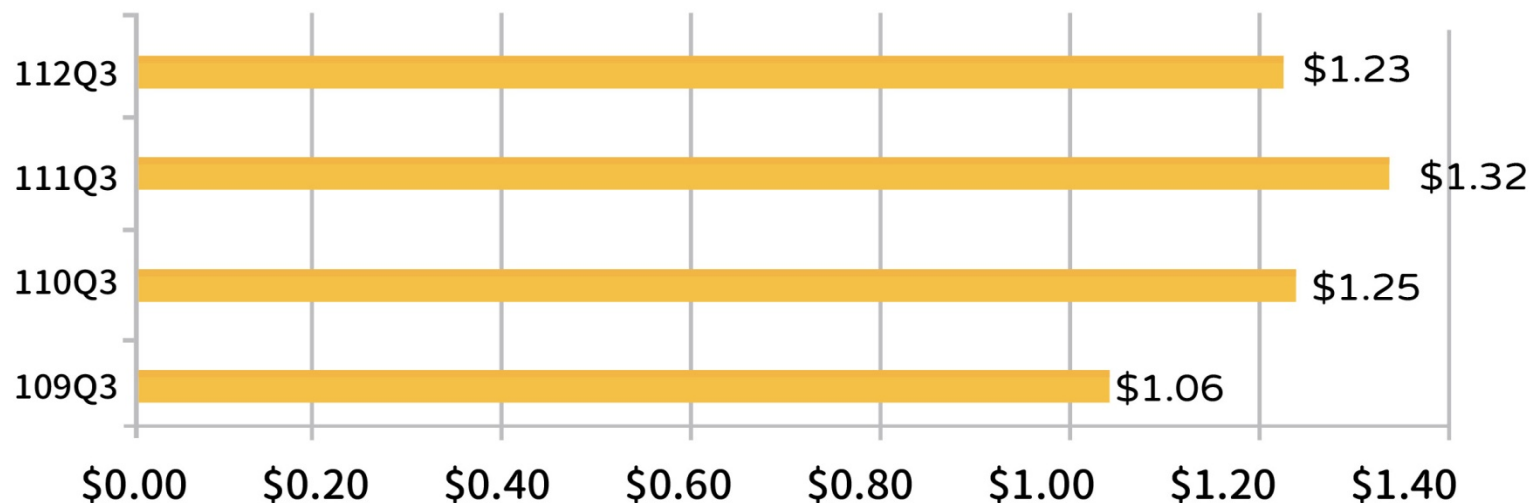
稅前淨利





同期每股盈餘*表現

項 目	109年Q3	110年Q3	111年Q3	112年Q3
每股盈餘	\$1.06	\$1.25	\$1.32	\$1.23



*每股盈餘金額之計算，係以當期歸屬於母公司普通股持有人之淨利除以當期流通在外之普通股加權平均股數



合併資產負債表

單位:仟元

項 目	109年	110年	111年	112年Q3
資 產	\$6,268,859	\$7,089,546	\$8,060,660	\$8,349,088
負 債	3,535,125	3,956,846	4,469,093	4,614,049
權 益	2,733,734	3,132,700	3,591,567	3,735,039



盈餘及股利

單位:元

項 目	109年	110年	111年
每股盈餘	\$1.93	\$2.16	\$2.06
股利	\$1.60	\$2.00	\$1.80
現金股利	\$0.40	\$0.90	\$0.80
股票股利	\$1.20	\$1.10	\$1.00



未來展望





未來展望

三井LaLa port



勝利安居社會宅



鳳山火車站



岡山高醫





新設工業區



發局提供)



- ✓ 仁武產業園區
- ✓ 橋頭科學園區
- ✓ 北高雄產業園區



- ◆ 考量天然氣事業發展已達高原期，在穩定的獲利基石下，發展同為能源產業的太陽光電，轉型為能源公司。
- ◆ 除太陽光電外，亦轉投資建設業，期為公司帶來營收及獲利。
- ◆ 穩健經營轉投資事業體，支持政府綠能政策，同時創造公司整體營收。
- ◆ 因應氣候變遷，依「上市櫃公司永續發展路徑圖」，落實執行溫室氣體盤查與查證，達成政府2050年淨零轉型目標。



欣雄天然氣公司經營理念



核 心
價 值 觀

安全 第一、服務 至上
團 結 和 諧、永 續 經 營



願 景

成為天然氣全面性服務領導品牌，
進而成為多角化經營之企業。



使 命

供應源源不斷的天然氣，
提升高規格的服務品質。
承諾社會責任與義務。



報告完畢
敬請指導

**Thank
You**

